






Hörmemory

Informationen für Lehrpersonen



1/2

6 – Hörmemory

<p>Arbeitsauftrag</p> 	<p>Mit Filmdosen stellen die SuS selber ein Hörmemory her. Jeweils zwei Dosen haben den exakt gleichen Inhalt.</p>
<p>Ziel</p> 	<p>Manuelle Fertigkeiten wie auch Konzentrationsfähigkeit werden gefördert.</p>
<p>Material</p> 	<p>20 Filmdosen, 10 verschiedene kleine Gegenstände zum Befüllen (Schrauben, Teigwaren, Nüsse, Getreide, etc.)</p>
<p>Sozialform</p> 	<p>Plenum</p>
<p>Zeit</p> 	<p>Kleine Sequenzen à 15'</p>

Zusätzliche

Informationen:

- Um die Schwierigkeit zu erhöhen können auch Gegenstände gemischt werden.
- Die Filmdosen können zum Beispiel bei ifolor gratis bezogen werden.

Hörmemory

Arbeitsmaterial



2/2



Spielt eine Hörmemory.

Hörmemory

Nehmt euch 20 Filmdosen und füllt immer in zwei Dosen denselben Inhalt. Verschliesst sie anschliessend und mischt sie gut durch.



Abwechselnd schüttelt ihr nun zwei Dosen. Vermutet ihr denselben Inhalt, könnt ihr sie öffnen und überprüfen. War eure Vermutung richtig, dürft ihr die beiden Dosen zu euch nehmen und weiter probieren. Habt ihr keine gleichen, kommt euer Partner dran. Auch er schüttelt nun zwei verschiedene Dosen und sucht diejenigen mit gleichem Inhalt. Hat er keine zwei gleiche gefunden, bist du wieder an der Reihe

Wer am Ende mehr Dosen vor sich liegen hat, hat das Spiel gewonnen. Spielt so lange, bis einer 3-mal gewonnen hat.

Befüllt nun die Dosen mit gemischten Inhalten. Achtet aber darauf, dass ihr immer zwei Dosen mit genau dem gleichen Inhalt befüllt! Spielt das Hörmemory erneut.